











DOCUMENTOS DE REFERENCIA			LEYENDAS		NOTAS GENERALES		YPPB TRANSPORTE S.A.								
1. SC-E30-PR-01-10-01 de 01	Diagrama de Tuberías e Instrumentación (P&ID) Simbología y Leyenda	(Proyecto: Estación de Compresión Colpa Fase I)	1. Identificación de Líneas		1. Este plano reemplaza al plano SC-E30-PR-01-03-04 de 07.		RESPONSABLE DE PROV.: Marvin Guerrero								
2. SC-E30-PR-01-03-04 de 07	Diagrama de Tuberías e Instrumentación (P&ID) - Sistema Gas Combustible y Arranque	(Proyecto: Estación de Compresión Colpa Fase I)		Línea de Succión			REVISOR 1: Jafeth Achá	09-oct-25	G.Pimentel	F.Rivera	M.Severiche	A.Aguilar	A	Para Revisión del Cliente	IPE BOLIVIA SRL
3. SC-E30-PR-00-03-01 de 07	Diagrama de Flujo de Proceso (PFD) Estación Colpa	(Proyecto: Implementación de la 4ta y 5ta UCG en la E" C" Colpa)		Línea de Descarga			REVISOR 2: Felix Zarate	FECHA	DIBUJO	Calidad	Técnico	APROBADO	REV. N°	DESCRIPCIÓN	EMPRESA
4. SC-E30-PR-00-03-02 de 07	Diagrama de Tuberías e Instrumentación (P&ID) - Unidades de Compresión	(Proyecto: Implementación de la 4ta y 5ta UCG en la E" C" Colpa)		Línea de Gas Combustible / Arranque			REVISOR 3: Marcelo Canavire							Ubicación:	
5. SC-E30-PR-00-03-03 de 07	Diagrama de Tuberías e Instrumentación (P&ID) - Líneas de Succión y Descarga a Filtros, Separadores y Trampas de Chanchos	(Proyecto: Implementación de la 4ta y 5ta UCG en la E" C" Colpa)		Línea de Drenaje											Estación Colpa
6. SC-E30-PR-00-03-04 de 07	Diagrama de Tuberías e Instrumentación (P&ID) - Sistema Gas Combustible y Arranque	(Proyecto: Implementación de la 4ta y 5ta UCG en la E" C" Colpa)		Aire de Servicios			CONTRATISTA								
7. SC-E30-PR-00-03-05 de 07	Diagrama de Tuberías e Instrumentación (P&ID) - Sistema Aire y Agua de Servicio	(Proyecto: Implementación de la 4ta y 5ta UCG en la E" C" Colpa)		Agua Refrigerante y de Servicios			RESPONSABLE DE PROV.: Andrés Aguilar							Etapas:	Código:
8. SC-E30-PR-00-03-06 de 07	Diagrama de Tuberías e Instrumentación (P&ID) - Sistema de Drenaje Cerrado y Abierto	(Proyecto: Implementación de la 4ta y 5ta UCG en la E" C" Colpa)		Línea de Gas de Instrumentación			REVISOR 1: Milady Severiche	Proyecto: Ingeniería Básica y de Detalle Para la Implementación de la 4ta y 5ta UCG en la E" C" Colpa					Escala: S/E		
9. SC-E30-PR-00-03-07 de 07	Diagrama de Tuberías e Instrumentación (P&ID) - Sistema de Alivios y Ventos	(Proyecto: Implementación de la 4ta y 5ta UCG en la E" C" Colpa)		Señal Eléctrica			REVISOR 2: Fabiana Rivera	Titulo del Plano: Diagramas de Tuberías e Instrumentación P&ID Sistema Gas Combustible y Arranque					Formato: A1 : 594 mm x 841 mm		
				Señal Neumática			REVISOR 3: Gustavo Pimentel								
				Existente											